

安心・安全にお使いいただくためのお願い



ご提供しているバッテリー（リチウムイオン電池）は、**安全性を確保できるよう設計・製造されています。**ただし、誤った運用や過度の衝撃により劣化する恐れがありますので、正しい運用方法をご確認の上、お取り扱いにご注意ください。



駆動時間短縮



印字品質低下




発煙・発火

正しい管理が行われていないとバッテリーが劣化するリスクが高くなり、交換が必要となります


リチウムイオン電池の正しい管理方法

- ☑ 空っぽのまま放置しない
- ☑ 冷暗所にて保管する
- ☑ 満充電付近で追充電を繰り返さない




バッテリー交換の判断基準

落下・衝撃が加わった場合



水没・水濡れした場合



**すぐにご使用を中止して
新品バッテリーへ交換してください**

交換目安回数・年数を超過したバッテリー

充電回数
300回

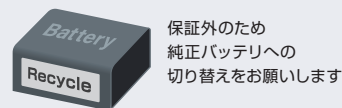
or

使用年数
3年

放電されたバッテリー



リサイクルバッテリー



新品バッテリーへ交換

裏面にバッテリーの製造時期の確認方法を記載しておりますので、交換目安である3年を経過したバッテリーは新品バッテリーへ交換してください。

リチウムイオン電池はリサイクルが可能です。弊社営業所、サポートセンターにて回収しております。

※使用済みのバッテリーを取り扱う際は、露出した電極部分を絶縁テープなどで覆ってください。

リサイクルの
お問い合わせはこちら



交換目安である 3 年を経過した リチウムイオン電池製造時期の確認方法

使用機種：PT200e シリーズ、PT400e シリーズ、FI212T、S-70 / s-70II シリーズ

製造時期の表記方法① アルファベット表記


左から 1 桁目：西暦	2005	2006	2007	2008	2009	2010	2011	2012	2013	2014	2015	2016	2017	2018	2019	2020	2021
	J	K	L	M	N	O	P	Q	R	S	T	U	V	W	X	Y	Z
左から 2 桁目：月	1月	2月	3月	4月	5月	6月	7月	8月	9月	10月	11月	12月					
	A	B	C	D	E	F	G	H	I	J	K	L					

製造時期の表記方法② 数字 6 桁表記 000000
製造年 月 日

2012 年 10 月 以前

2 桁表示

- 1 桁目 L … 2007 年
- 2 桁目 H … 8 月



異なる表示場所

- 2011 年 10 月～2012 年 10 月
- 上部 SATO ロゴの横に表示



2012 年 11 月から

3 桁表示

- 1 桁目 T … 2015 年
- 2 桁目 B … 2 月
- 3 桁目 A … メーカー識別番号



2016 年 2 月 以降

3 桁表示

- 1 桁目 W … 2018 年
- 2 桁目 L … 12 月
- 3 桁目 A … メーカー識別番号



6 桁表示



181210 = 製造年月日
年 月 日 = 2018 年 12 月 10 日

使用機種：PW2 シリーズ、PW2NX シリーズ、VP2 シリーズ、VP4 シリーズ、FX3-LX、JP208EL



1735 = 製造年月日
2017 年 35 週
西暦下 2 桁 週番号
…1 月 1 日からの累積週

機種によってバッテリーのサイズが 2 種類ありますが表示は同じです。

ご不明な点がございましたらお気軽にお問い合わせください

株式会社サトー お問い合わせ先 ☎ 0120-226310
www.sato.co.jp 受付時間：24 時間 365 日

全国の営業拠点一覧はこちらへアクセスしてください



- 記載内容は 2020 年 12 月現在のものです。
- 製品改良のため断りなく仕様を変更することがありますのでご了承ください。
- いかなる形式でも本誌の一部または全部の複製および無断転載をお断り致します。
- 記載されている会社名、ソフトウェア名、製品名などは各社の商標、または登録商標です。